



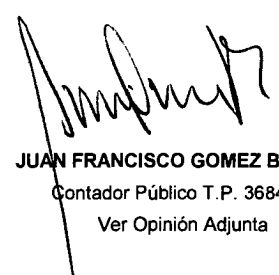


FUNDACION DEL ALTO MAGDALENA
N.I.T. 800.193.248-9
ESTADO DE SITUACION FINANCIERA COMPARATIVA
A DICIEMBRE 31

<u>ACTIVOS</u>	NOTAS	2.018	2.017	VARIACION	%
Activos Corrientes					
Efectivo y Equivalentes	(4)	311.189.223	476.585.876	-165.396.653	-34,7%
Deudores Ciales y Otras Ctas x C	(5)	4.504.260.112	3.498.553.859	1.005.706.253	28,7%
Total Activo Corriente		4.815.449.335	3.975.139.735	840.309.600	21,1%
Activos No Corrientes					
Propiedad Planta y Equipo	(6)	1.231.146.418	1.135.061.841	96.084.577	8,5%
Otros Activos Financieros	(7)	34.479.601	27.319.099	7.160.502	26,2%
Total Activos NO Corriente		1.265.626.019	1.162.380.940	103.245.079	8,9%
TOTAL ACTIVOS		6.081.075.354	5.137.520.675	943.554.679	18,4%
PASIVOS					
Pasivos Corriente					
Pasivos Financieros	(8)	500.000.000	0	500.000.000	100,0%
Ctas Ciales y otras Ctas x Pagar	(9)	504.721.523	421.802.848	82.918.675	19,7%
Pasivos por Impuestos Corriente	(10)	156.927.000	8.403.359	148.523.641	1767,4%
Beneficio a Empleados	(11)	71.127.996	66.947.882	4.180.114	6,2%
Otros Pasivos Financieros	(12)	50.258.681	218.656.598	-168.397.917	-77,0%
Total Pasivos Corrientes		1.283.035.200	715.810.687	567.224.513	79,2%
Pasivos por Impuestos Diferidos	(13)	78.235.000	0	78.235.000	100,0%
Total Pasivos NO Corrientes		78.235.000	0	78.235.000	100,0%
TOTAL PASIVOS		1.361.270.200	715.810.687	645.459.513	90,2%
PATRIMONIO					
FONDO SOCIAL - Aportes Iniciales	(14)	510.000.000	510.000.000	0	0,0%
RESULTADOS ACUMULADAS	(15)	3.973.345.702	3.728.402.860	244.942.842	6,6%
UTILIDAD DEL EJERCICIO	(16)	236.459.452	183.307.128	53.152.324	29,0%
TOTAL PATRIMONIO		4.719.805.154	4.421.709.988	298.095.166	6,7%
TOTAL PASIVO Y PATRIMONIO		6.081.075.354	5.137.520.675	943.554.679	18,4%


MILLER AUGUSTO PERDOMO ROMERO
 Director Ejecutivo
 Ver Certificación Adjunta


SILVIA CRIOLLO TRIVIÑO
 Contador Público T.P. 223277-T
 Ver Certificación Adjunta


JUAN FRANCISCO GOMEZ BADILLO
 Contador Público T.P. 36845-T
 Ver Opinión Adjunta




FUNDACION DEL ALTO MAGDALENA


ESTADO DE RESULTADOS COMPARATIVO

De Enero 1 a Diciembre 31

		2.018	2.017	VARIACION	
				ABSOLUTA	%
INGRESOS DE ACTIVIDADES ORDINARIA	(17)	3.226.545.689	1.906.302.492	1.320.243.197	69,26%
GASTOS DE OPERACION	(18)	2.805.202.902	1.798.943.093	1.006.259.809	55,94%
RESULTADO OPERACIONAL	(19)	421.342.787	107.359.399	313.983.388	292,46%
OTROS INGRESOS NO OPERACIONALES	(20)	32.723.388	86.620.548	-53.897.160	-62,22%
OTROS GASTOS NO OPERACIONALES	(21)	209.904.723	5.329.820	204.574.903	3838,31%
EXCEDENTES ANTES DE IMPORENTA	(22)	244.161.452	188.650.127	55.511.325	29,43%
GASTO POR IMPUESTO A LAS GANANCI.	(23)	7.702.000	5.343.000	2.359.000	44,15%
RESULTADO DEL EJERCICIO	(24)	236.459.452	183.307.127	53.152.325	29,00%


MILLER AUGUSTO PERDOMO ROMERO
 Director Ejecutivo
 Ver Certificación Adjunta


SILVIA CRIOLLO TRIVIÑO
 Contador Público T.P. 223277-T.
 Ver Certificación Adjunta


JUAN FRANCISCO GOMEZ BADILLO
 Revisor Fiscal T.P. 36845-T
 Ver Dictamen Adjunto



FUNDACION DEL ALTO MAGDALENA

ESTADO COMPARATIVO DE FLUJOS DE EFECTIVO POR LOS AÑOS DE 2018 y 2017 EN PESOS CORRIENTES

			VARIACION	
			ABSOLUTA	RELATIVA
	2.018	2.017		
ACTIVIDADES DE OPERACION				
Excedentes/Deficit Neto del Periodo	\$ 236.459.452	\$ 183.307.128	\$ 53.152.324	29,00%
PARTIDAS QUE NO AFECTAN EL EFECTIVO:				
Depreciación	\$ 61.121.613	\$ 75.193.050	\$ -14.071.437	-18,71%
Efectivo Generado en Operación	\$ 297.581.065	\$ 258.500.178	\$ 39.080.887	15,12%
CAMBIOS EN PARTIDAS OPERACIONALES:				
Disminución en Deudores	\$ -1.005.706.253	\$ -682.503.097	\$ -323.203.156	47,36%
Aumento en Derechos	-30.582.090	0	-30.582.090	100,00%
Aumento en Licencias	27.319.098	-18.619.100	45.938.198	-246,73%
Aumento en Activos Diferidos por Impuestos	-3.897.511	1.690.560	-5.588.071	-330,55%
Aumento en Acreedores	82.918.675	280.639.642	-197.720.967	-70,45%
Aumento en Impuestos a las Ganancias	-7.325.329	-9.755.052	2.429.723	-24,91%
Aumento en Impuesto IVA por Pagar	141.706.803	-35.931.488	177.638.291	-494,38%
Aumento en Impuesto ICA por Pagar	14.142.167	-9.961.167	24.103.334	-241,97%
Aumento en Pasivo Laboral	4.180.114	-2.941.156	7.121.270	-242,12%
Disminución Contingencia Laboral	0	-34.985.400	34.985.400	-100,00%
Aumento en Pasivos por Impuestos Diferidos	78.235.000	0	78.235.000	100,00%
Disminución Diversos	0	-13.786.040	13.786.040	-100,00%
Disminución Depositos Recibido	10.127.463	-4.759.168	14.886.631	-312,80%
Aumento en Ingresos Recibidos Terceros	-178.525.380	5.724.996	-184.250.376	-3218,35%
Flujo de Efectivo Neto en Actividades de Operación	\$ -569.826.178	\$ -266.686.292	\$ -303.139.886	113,7%
ACTIVIDADES DE INVERSION				
Aumento en Terrenos	-114.054.583	0	-114.054.583	100,00%
Aumento en Construcciones y Edificaciones	-24.561.900	0	-24.561.900	100,00%
Compra Maquinaria y Equipo	-1.481.390	-1.455.830	-25.560	1,76%
Compra Equipo de Computación	-17.108.317	-20.799.720	3.691.403	-17,75%
Flujo de Efectivo Neto en Actividades de Inversión	\$ -157.206.190	\$ -22.255.550	\$ -134.950.640	606,37%
ACTIVIDADES DE FINANCIACION				
Aumento en Activo Neto	61.635.715	4.790.484	56.845.231	1186,63%
Aumento Obligaciones F/cieras.	\$ 500.000.000	-179.026.226	679.026.226	-379,29%
Flujo de Efectivo Neto en Actividades de Financiación	\$ 561.635.715	\$ -174.235.742	\$ 735.871.457	-422,34%
DISMINUCION EN EFECTIVO	\$ -165.396.653	\$ -463.177.584	\$ 297.780.931	-64,29%
EFFECTIVO AL INICIO DEL PERIODO	\$ 476.585.876	\$ 939.763.460	\$ -463.177.584	-49,29%
EFFECTIVO AL FINAL DEL PERIODO	\$ 311.189.223	\$ 476.585.876	\$ -165.396.653	-34,70%

MILLER AUGUSTO PERDOMO ROMERO
Representane Legal
Ver Certificación Adjunta

SILVIA CRIOLLO TRIVIÑO
Contador T.P. No. 223277-T.
Ver Certificación Adjunta

JUAN FRANCISCO GOMEZ BADILLO
Revisor Fiscal C.P. T. P. No. 36845-T
Ver Dictamen Adjunto



FUNDACION DEL ALTO MAGDALENA
ESTADO DE CAMBIOS EN EL PATRIMONIO
 POR EL PERIODO TERMINADO EN DICIEMBRE 31 DE 2018

CONCEPTO	FONDO SOCIAL	DONACION	RESERVAS OCASIONALES	EXCEDENTES DEL EJERCICIO	AJUSTES POR INFLACION	SUPERAVIT POR VALORIZACION	OTROS RESULTADOS INTEGRALES	EFEECTO IMPACTO NIIF
Diciembre 31/2017 \$	510.000.000	513.466.701	1.809.338.595	183.307.128	839.875.175	524.077.000	0	41.645.389
Ajuste en Avaluos Inmuebles			183.307.128	-183.307.128			61.635.715	
Traslado Beneficio Neto Excedente				236.459.452				
Excedentes Ejercicio Periodo 2018						-524.077.000	524.077.000	
Traslado Superavit por Valorizacion							839.875.175	
Traslado Ajustes por Inflacion					-839.875.175			
Saldo en								
Diciembre 31/2018 \$	510.000.000	513.466.701	1.992.645.723	236.459.452	0	0	1.425.587.890	41.645.389

[Handwritten signature]

MIGUEL AUGUSTO PERDOMO ROMERO
 Representante Legal
 Ver Certificación A junta

[Handwritten signature]

SILVIA CRIVELLO TRIVIÑO
 Contador Público - T. P. No. 223277-T
 Ver Certificación A junta

[Handwritten signature]

JUAN FRANCISCO GOMEZ BADILLO
 Revisor Fiscal - C. P. - T. P. No. 36845-T
 Ver Dictamen A junta